

Обучение на платформе СДО Moodle ГПОУ БМТ

В соответствии с введением режима «Повышенная готовность» на территории Кемеровской области и мерах по противодействию распространению новой коронавирусной инфекции, ГПОУ БМТ реализует образовательные программы исключительно с использованием дистанционных образовательных технологий.

Для реализации дистанционного обучения в техникуме разработана платформа Moodle.

Moodle – это модульная объектно ориентированная динамическая учебная среда, которая помогает организовать процесс обучения. В данной среде создаются электронные учебные материалы для различных курсов. С их помощью можно изучать новые темы, выполнять задания, участвовать в форумах-обсуждениях, взаимодействовать с преподавателем и другими участниками курсов, просматривать свои оценки и многое другое. Учебные материалы доступны в любое время и в любом месте, что позволяет сделать обучение более удобным и эффективным.

**Краткая инструкция для обучающегося
ГПОУ «Беловский многопрофильный техникум»
при обучении с применением исключительно
электронных и дистанционных образовательных технологий
платформы Moodle**

Для входа на образовательную платформа Вам необходимо выполнить следующее:

1. Нажмите клавишу Ctrl и кликните на ссылку: <http://dobtzt.bget.ru/>;
2. Откроется страница СДО Moodle ГПОУ БМТ. Для входа в систему дистанционного обучения необходимо в правом верхнем углу кликнуть на «Вход» (рис. 1)

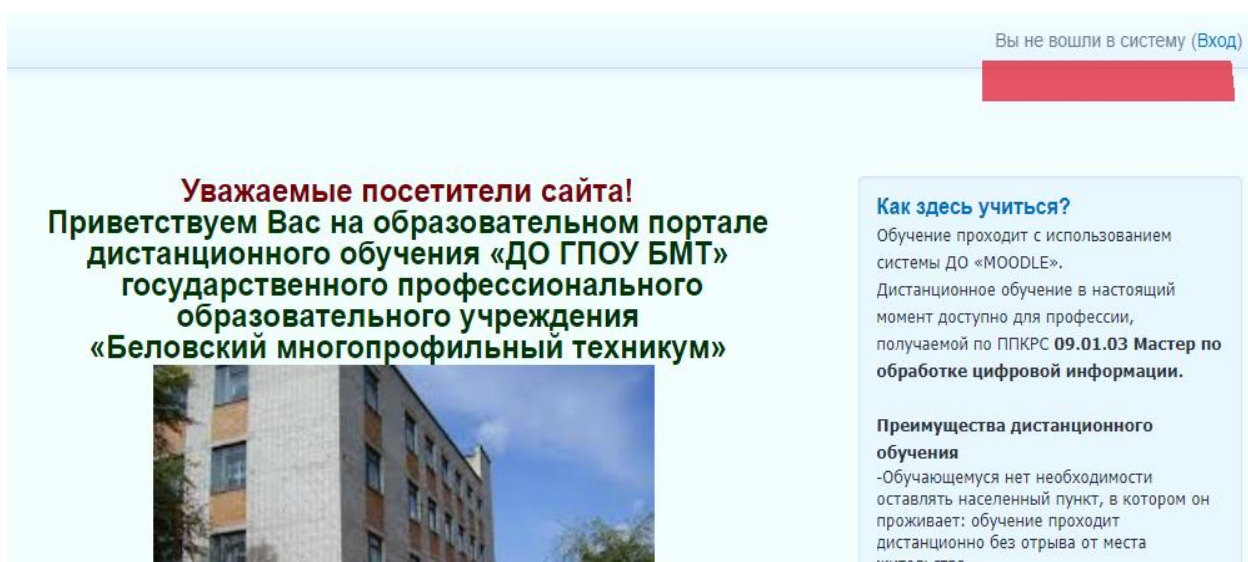


Рис. 1 Вход в СДО

3. Каждый обучающийся техникума зарегистрирован в СДО Moodle, у каждого имеется личный **логин и пароль (таблица в начале документа)**, и в открывшемся диалоговом окне (рис. 2) именно их Вам необходимо отразить.

Для удобства, в целях исключения опечаток, ошибок, рекомендуем копировать логин/ пароль и вставлять в нужную ячейку.

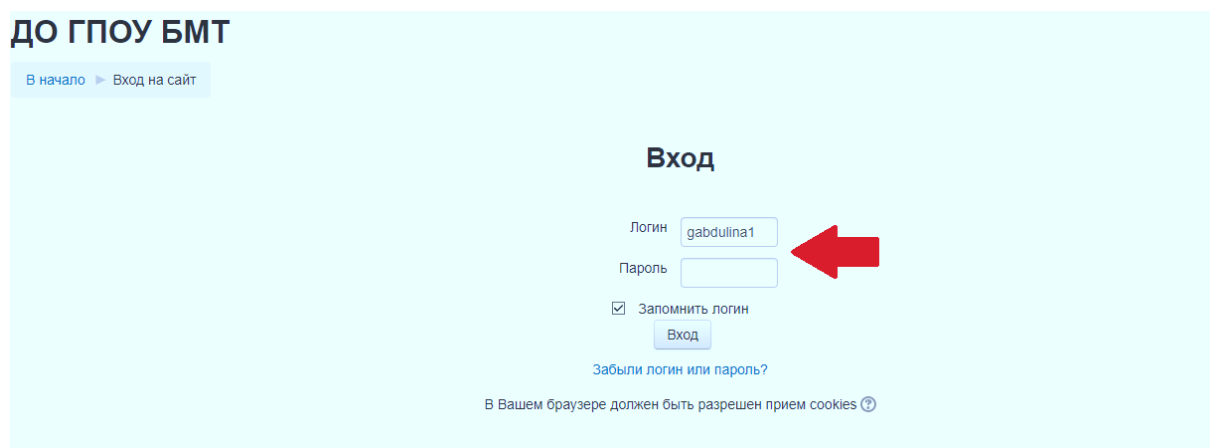


Рис. 2 Ввод логина и пароля

4. Далее, зайдя в систему дистанционного обучения, Вам необходимо выбрать в разделе «Категории курсов» изучаемый цикл дисциплин

Категории курсов

▼ Свернуть всё

- ▶ Воспитательная работа (1)
- ▼ ДО Белово (3)
 - ▶ **Базовые дисциплины ППССЗ (18)**
 - ▶ Профильные дисциплины ППССЗ (9)
 - ▶ Дисциплины, предлагаемые ОО ППССЗ (1)
 - ▶ **Дисциплины ОГСЭ ППССЗ (6)**
 - ▶ Дисциплины ЕН ППССЗ (6)
 - ▶ **Общепрофессиональные дисциплины ППССЗ (19)**
 - ▶ **23.02.01 Организация перевозок и управление на транспорте (по видам) (6)**
 - ▶ 23.02.06 Техническая эксплуатация подвижного состава железных дорог (5)

ОБМЕН СООБЩЕНИЯМИ [иконка]

Нет новых сообщений

Сообщения

ПРЕДСТОЯЩИЕ СОБЫТИЯ [иконка]

Предлог. Союз. Правописание союзов тоже, также, зато. Правописание предлогов и союзов. Составление предложений с союзами «тоже, также, зато». Правописание союзов. Отличие союзов от слов-омонимов. Практическая

5. Следующим шагом является выбор изучаемой дисциплины/МДК. Выбирая, пожалуйста, обращайте внимание на наименование дисциплины и ФИО педагогического работника.

АВИГАЦИЯ [иконка]

начало

- Моя домашняя страница
- Страницы сайта
- Мой профиль
- Мои курсы
- Курсы
- ▶ Воспитательная работа
- ▼ ДО Белово
 - ▼ **Базовые дисциплины ППССЗ**
 - ОУД(Б).01 Русский язык (преп. Атаманова О.М.)
 - ОУД(Б).01 Русский язык (преп. Титова И.В.)
 - ОУД(Б).02 Литература (преп. Атаманова О.М.)
 - ОУД(Б).03 Иностранный язык (преп. Смирнова С.С.)
 - ОУД(Б).03 Иностранный язык (преп. Стародубцева Н.А.)
 - ОУД(У).04 Математика (преп. Дымова Н.В.)
 - ОУД(У).04 Математика (преп. Кондратьева С.Г.)
 - ОУД(Б).06 Физическая культура (преп. Арефьев А.Н.)

ДО Белово / Базовые дисциплины ППССЗ

Поиск курса: Применить

- ▶ **ОУД(Б).01 Русский язык (преп. Атаманова О.М.)** [иконка]
- ▶ **ОУД(Б).01 Русский язык (преп. Титова И.В.)** [иконка]
- ▶ ОУД(Б).02 Литература (преп. Атаманова О.М.) [иконка]
- ▶ ОУД(Б).03 Иностранный язык (преп. Смирнова С.С.) [иконка]
- ▶ ОУД(Б).03 Иностранный язык (преп. Стародубцева Н.А.) [иконка]
- ▶ ОУД(У).04 Математика (преп. Дымова Н.В.) [иконка]
- ▶ ОУД(У).04 Математика (преп. Кондратьева С.Г.) [иконка]

Обучение на дистанционном курсе

Дистанционный курс – это набор тематических модулей, в которых размещены ресурсы и интерактивные элементы курса.

Ресурсы – это представление теоретического материала курса. Ими могут быть: тексты лекций; иллюстративный материал (карты, схемы, диаграммы, формулы, веб-страницы); аудио - и видеофайлы; анимационные ролики, ссылки на ресурсы Интернета и т.п.

Интерактивные элементы позволяют акцентировать внимание на отдельных фрагментах изучаемого материала, проверить уровень знаний, организовать взаимодействие обучающихся друг с другом и с преподавателем. К элементам курса относятся лекции, рабочие тетради, задания различных типов, глоссарии (словари по курсу), форумы, чаты, опросы, тесты.

Форумы – это средства общения участников курса (обучающихся и преподавателей) при изучении курса. Форум дает возможность обучающимся задавать вопросы и отвечать на вопросы других. Это позволяет вести дискуссии в процессе изучения курса. Преподаватель задает вопрос, а слушатели отвечают на него. При этом слушатели могут просматривать ответы других участников курса, то есть видеть, как они решают поставленную задачу.

Принимая участие в обсуждении, необходимо придерживаться правил хорошего тона, которые вы используете в реальной жизни, позитивно относиться к замечаниям преподавателя.

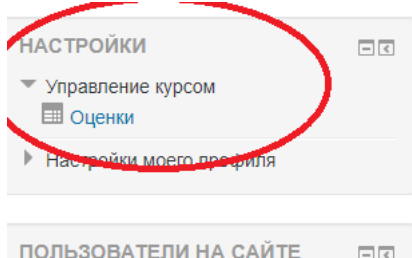
Изучать учебный материал необходимо последовательно, осваивая его в сроки, указанные преподавателем. Размещенный учебный материал можно прочитать с экрана, распечатать или сохранить на свой компьютер.

При выполнении заданий в рамках дистанционного обучения преподаватель ставит задачи, а обучающиеся отвечают в электронной форме, т.е. загружают свои документы-ответы в оболочку дистанционного курса «Ответ в виде файла» (презентацию, текст, картинку и т.д.).

При отправке ответа можно прикрепить только один файл, каждый отправленный последующий файл автоматически заменит предыдущий. Для того чтобы отправить файл преподавателю, необходимо нажать на кнопку «Добавить ответ на задание» в конце страницы.

После чего преподаватель оценивает полученные ответы и комментирует их. На платформе сохраняются не только отметки за выполненные задания, но и сами файлы с данными заданиями.

Во вкладке «Оценки» отображается отчет о работе обучающегося.



Формирование средневековой цивилизации



Раздел 5. Рождение Киевской Руси

В данном разделе рассматриваются предпосылки образования государства у восточных славян, процесс образования Древнерусского государства, деятельностью первых русских князей